

**HỆ THỐNG QUẢN LÝ THI TỐT NGHIỆP THPT**  
**TÀI LIỆU HƯỚNG DẪN SỬ DỤNG**  
(Dành cho thí sinh)

Hà Nội, 07/2025

**MỤC LỤC**

<b>1. GIỚI THIỆU.....</b>	<b>3</b>
1.1. Mục đích và ý nghĩa của Tài liệu .....	3
1.2. Phạm vi áp dụng .....	3
1.3. Các thuật ngữ và từ viết tắt.....	3
<b>2. TỔNG QUAN VỀ SẢN PHẨM.....</b>	<b>3</b>
2.1. Tổng quan về sản phẩm .....	3
2.2. Đầu mối hỗ trợ, hướng dẫn sử dụng.....	3
2.3. Các nội dung khác .....	3
<b>3. GIỚI THIỆU CÁC CHỨC NĂNG .....</b>	<b>3</b>
3.1. Các chức năng trong Phân hệ .....	3
<b>4. HƯỚNG DẪN SỬ DỤNG CÁC CHỨC NĂNG HỆ THỐNG.....</b>	<b>4</b>
4.1. Tra cứu thông tin .....	4
4.1.1. Tra cứu mã xét tuyển đợt tuyển sinh.....	4
4.1.2. Tra cứu điểm thi ĐGNL/Tư duy/.....	6
4.1.3. Tra cứu thông tin tuyển thẳng .....	7
4.1.4. Tra cứu kết quả sơ tuyển .....	7
4.1.5. Tra cứu kết quả xét tuyển và xác nhận nhập học .....	8
4.2. Danh sách chứng chỉ ngoại ngữ.....	9
4.2.1. Thêm chứng chỉ ngoại ngữ bổ sung.....	9
4.3. Đăng ký thông tin xét tuyển sinh.....	11
4.3.1. Thêm nguyện vọng.....	11
4.3.2. Sửa nguyện vọng.....	15
4.3.3. Xóa nguyện vọng .....	17
4.3.4. Xếp theo thứ tự nguyện vọng .....	19
4.3.5. Xuất danh sách nguyện vọng.....	21
4.3.6. Thanh toán.....	22
4.3.7. In biên lai.....	22
4.3.8. Lịch sử giao dịch .....	23

## **1. GIỚI THIỆU**

### **1.1. Mục đích và ý nghĩa của Tài liệu**

Tài liệu này được xây dựng nhằm hướng dẫn người dùng là Thí sinh sử dụng được các chức năng trong giai đoạn đăng ký nguyện vọng trực tuyến.

### **1.2. Phạm vi áp dụng**

Tài liệu này áp dụng cho các Thí sinh

### **1.3. Các thuật ngữ và từ viết tắt**

<b>STT</b>	<b>Cụm từ</b>	<b>Từ viết tắt</b>
1	Điểm tiếp nhận hồ sơ	Điểm TNHS
2	Chứng minh thư nhân dân	CMND
3	Phiếu đăng ký	PĐK
4	Định danh cá nhân	ĐDCN

## **2. TỔNG QUAN VỀ SẢN PHẨM**

### **2.1. Tổng quan về sản phẩm**

Hệ thống được thực hiện theo yêu cầu từ Bộ Giáo dục và Đào tạo triển khai việc đăng ký nguyện vọng của thí sinh để phục vụ triển khai công tác xét tuyển sinh Đại học, Cao đẳng.

### **2.2. Đầu mối hỗ trợ, hướng dẫn sử dụng**

***Trong quá trình thực hiện, các vấn đề về thao tác liên quan đến sản phẩm/ứng dụng, người dùng thí sinh liên hệ đến Tổng đài 18008000 nhánh số 2***

### **2.3. Các nội dung khác**

- Các quy tắc hiển thị của chương trình / hệ thống: màn hình với các nội dung ràng buộc có dấu \* đỏ, hoặc Label hiển thị màu khác để nhận dạng, các page size cho Báo cáo (A3, A4, A5).....
- Các định dạng đã được làm rõ từ quá trình lấy yêu cầu của người sử dụng như: kiểu ngày – tháng, kiểu số, số số lẻ,.....

## **3. GIỚI THIỆU CÁC CHỨC NĂNG**

### **3.1. Các chức năng trong Phân hệ**

STT	Chức năng	Mô tả	Đối tượng sử dụng
1	Tra cứu mã xét tuyển đợt tuyển sinh	Chức năng cho phép Tra cứu mã xét tuyển đợt tuyển sinh	Thí sinh
2	Tra cứu điểm DDGNL/Tư duy/..	Tra cứu điểm ĐGNL/Tư duy/..	Thí sinh
3	Tra cứu thông tin tuyển thẳng	Tra cứu thông tin tuyển thẳng	Thí sinh
4	Tra cứu kết quả sơ tuyển	Tra cứu kết quả sơ tuyển	Thí sinh
5	Tra cứu kết quả xét tuyển và xác nhận nhập học	Tra cứu kết quả xét tuyển và xác nhận nhập học	Thí sinh
6	Thêm chứng chỉ ngoại ngữ bổ sung	Thêm chứng chỉ ngoại ngữ bổ sung	Thí sinh
7	Thêm nguyện vọng	Thêm nguyện vọng	Thí sinh
8	Sửa nguyện vọng	Sửa nguyện vọng	Thí sinh
9	Xóa nguyện vọng	Xóa nguyện vọng	Thí sinh
10	Xếp theo thứ tự nguyện vọng	Xếp theo thứ tự nguyện vọng	Thí sinh
11	Xuất danh sách nguyện vọng	Xuất danh sách nguyện vọng	Thí sinh
12	Thanh toán	Thanh toán	Thí sinh
13	In biên lai	In biên lai	Thí sinh
14	Lịch sửa giao dịch	Lịch sửa giao dịch	Thí sinh

#### **4. HƯỚNG DẪN SỬ DỤNG CÁC CHỨC NĂNG HỆ THỐNG**

##### **4.1. Tra cứu thông tin**

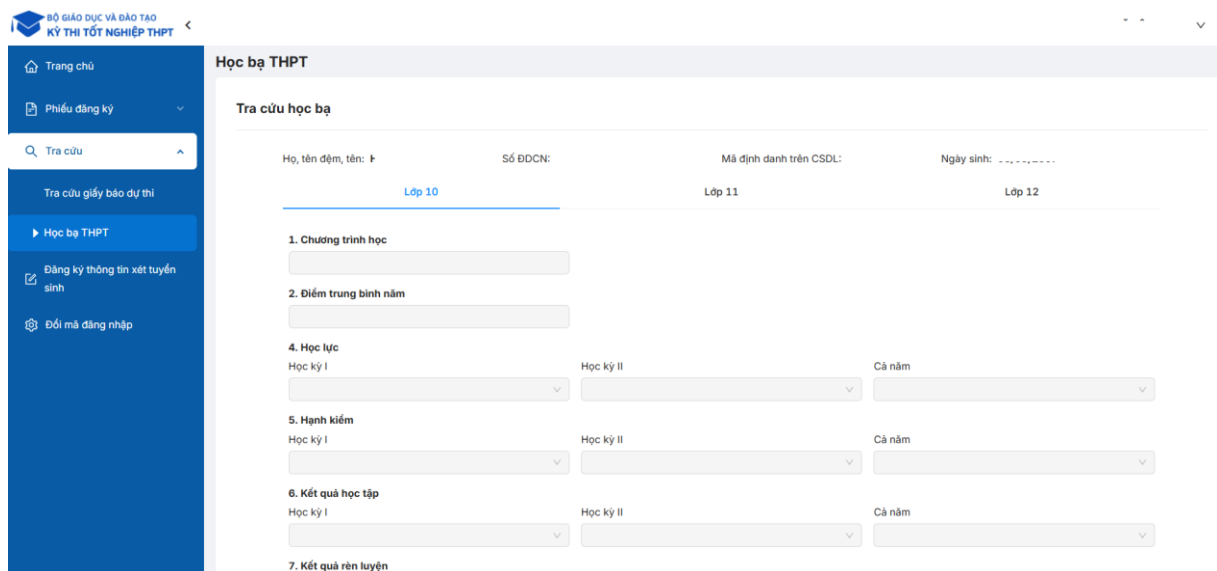
###### **4.1.1. Tra cứu học bạ THPT**

a) Mục đích, ý nghĩa của chức năng

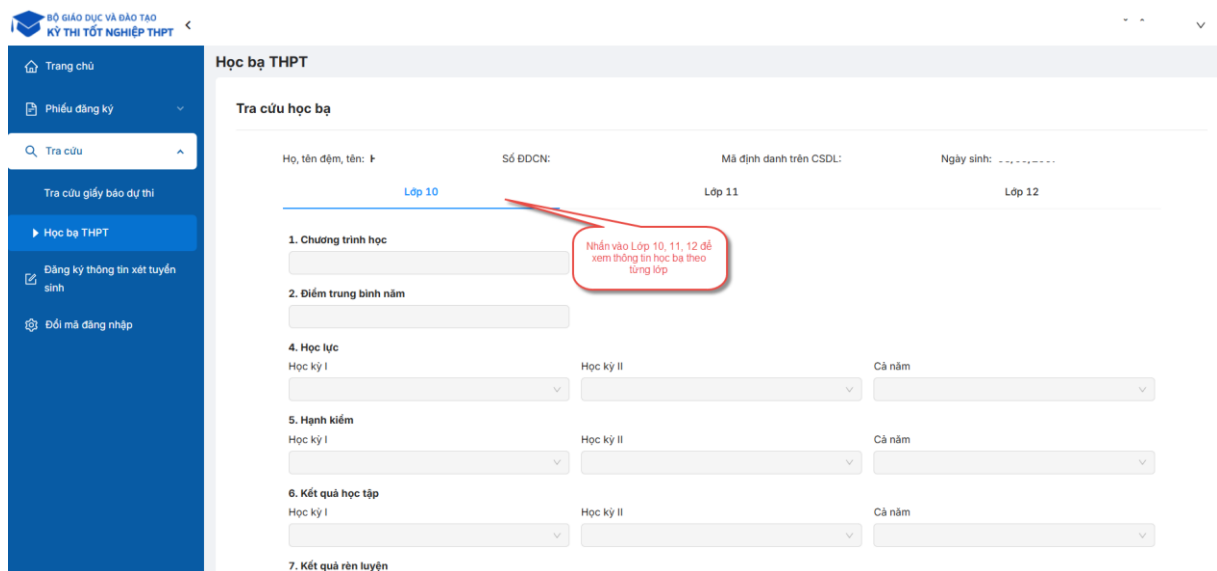
- Mục đích sử dụng: Chức năng cho phép người dùng tra cứu học bạ THPT
- Đối tượng sử dụng: Thí sinh
- Đường dẫn chức năng: Tra cứu/ Tra cứu học bạ THPT

b) Các bước thực hiện

**Bước 1:** Sau khi đăng nhập, thí sinh truy cập menu **Tra cứu/ Tra cứu học bạ THPT**



**Bước 2:** Nhấn vào Lớp 10, 11, 12 để xem thông tin học bạ THPT theo từng lớp



**4.1.2. Tra cứu mã xét tuyển đợt tuyển sinh**

**a) Mục đích, ý nghĩa của chức năng**

- Mục đích sử dụng: Chức năng cho phép người dùng tra cứu thông tin mã xét tuyển theo đợt tuyển sinh
- Đối tượng sử dụng: Thí sinh
- Đường dẫn chức năng: Tra cứu/ Tra cứu mã xét tuyển đợt tuyển sinh

**b) Các bước thực hiện**

**Bước 1:** Sau khi đăng nhập, thí sinh truy cập menu **Tra cứu/ Tra cứu mã xét tuyển đợt tuyển sinh**

**Bước 2:** Chọn trường cần tra cứu thông tin nhấn **Tìm kiếm**, hệ thống hiển thị danh sách mã xét tuyển đợt tuyển sinh của trường tìm kiếm

### 4.1.3. Tra cứu điểm thi ĐGNL/Tư duy/...

a) Mục đích, ý nghĩa của chức năng

- Mục đích sử dụng: Chức năng cho phép người dùng tra cứu thông tin điểm ĐGNL/Tư duy/... mà các cơ sở tổ chức thi nhập lên hệ thống
- Đối tượng sử dụng: Thí sinh
- Đường dẫn chức năng: Tra cứu/ Tra cứu điểm thi ĐGNL/Tư duy/....

b) Các bước thực hiện

**Bước 1:** Sau khi đăng nhập, thí sinh truy cập menu **Tra cứu /Tra cứu điểm thi ĐGNL/Tư duy/...**

**Bước 2:** Thông tin điểm ĐGNL/Tư duy/... được hiển thị trên màn hình, thí sinh có thể tìm kiếm theo Mã đơn vị tổ chức thi, tên đơn vị tổ chức thi bằng nhập các thông tin và

### nhấn **Tra cứu** ở khu vực tìm kiếm

Tra cứu điểm thi ĐGNL/Tư duy/...

Thông tin tra cứu (Lưu ý: Nếu thí sinh thấy sai sót thông tin điểm ĐGNL/Tư duy... Thí sinh liên hệ với các đơn vị tổ chức thi để được hỗ trợ.)

Mã đơn vị tổ chức thi:  Tên đơn vị tổ chức thi:

Nhập mã đơn vị tổ chức thi:  Nhập tên đơn vị tổ chức thi:

**Tra cứu**

1. Nhập đơn vị tổ chức thi

2. Nhấn Tra cứu

Danh sách kết quả

STT	Mã ĐV TCT	Tên ĐV TCT	Đợt thi	Ngày thi	Năm thi	Mã môn thi/bài thi/tổ hợp	Tên môn thi/bài thi/tổ hợp	Điểm ĐGNL/Tư duy/...
1	BKA	Đại học Bách Khoa Hà Nội	1	30/04/2024	2024	DG1	Môn đánh giá năng lực 1	85

< 1 > 10 / trang

#### 4.1.4. Tra cứu thông tin tuyển thẳng

##### a) Mục đích, ý nghĩa của chức năng

- Mục đích sử dụng: Chức năng cho phép người dùng tra cứu thông tin tuyển thẳng theo Quy chế tuyển sinh
- Đối tượng sử dụng: Thí sinh
- Đường dẫn chức năng: Tra cứu/ Tra cứu thông tin tuyển thẳng

##### b) Các bước thực hiện

**Bước 1:** Sau khi đăng nhập, thí sinh truy cập menu **Tra cứu/ Tra cứu thông tin tuyển thẳng**

Tra cứu kết quả tuyển thẳng

Chú ý: Dưới đây là danh sách các nguyện vọng trúng tuyển thẳng vào các trường Đại học, Cao đẳng (sư phạm) theo Điều 8 Quy chế tuyển sinh hiện hành

Danh sách kết quả

STT	Mã xét tuyển	Tên mã xét tuyển	Mã ngành	Tên ngành	Kết quả	Trạng thái
1	7480102	Đại học Bách Khoa Hà Nội	7480102	Mạng máy tính và truyền thông dữ liệu	Trúng tuyển	
2	7480201	Đại học Kinh tế Quốc dân	7480201	Công nghệ thông tin	Trúng tuyển	

< 1 > 10 / trang

#### 4.1.5. Tra cứu kết quả sơ tuyển

##### a) Mục đích, ý nghĩa của chức năng

- Mục đích sử dụng: Chức năng cho phép người dùng tra cứu kết quả sơ tuyển mà các trường Đại học Cao đẳng tổ chức sơ tuyển nhập lên
- Đối tượng sử dụng: Thí sinh
- Đường dẫn chức năng: Tra cứu/ Tra cứu thông tin tuyển thẳng

##### b) Các bước thực hiện

**Bước 1:** Sau khi đăng nhập, thí sinh truy cập menu **Tra cứu/Tra cứu kết quả sơ tuyển**

**Bước 2:** Thông tin kết quả sơ tuyển được hiển thị trên màn hình, thí sinh có thể tìm kiếm theo Mã trường, Mã xét tuyển bằng cách nhập các thông tin vào và nhấn **Tra cứu**.

**TRA CỨU KẾT QUẢ SƠ TUYỂN**

Lưu ý: Nếu thí sinh thấy sai sót hoặc cần hỗ trợ về thông tin kết quả sơ tuyển, Thí sinh liên hệ với trường ĐH-CD tổ chức sơ tuyển để được hỗ trợ.

Mã trường:  Tên mã ngành:  **Tra cứu**

2 Kết quả

STT	Mã trường	Tên trường	Mã ngành	Tên ngành	Kết quả sơ tuyển
1	AA1	Trường ĐH AA1	7771111	Kỹ thuật quản sự	Đạt

Bản quyền thuộc về: Bộ Giáo dục và Đào tạo

#### 4.1.6. Tra cứu kết quả xét tuyển và xác nhận nhập học

a) Mục đích, ý nghĩa của chức năng

- Mục đích sử dụng: Chức năng cho phép người dùng tra cứu kết quả xét tuyển và xác nhận nhập học trực tuyến
- Đối tượng sử dụng: Thí sinh
- Đường dẫn chức năng: Tra cứu/ Tra cứu kết quả xét tuyển

b) Các bước thực hiện

**Bước 1:** thí sinh truy cập menu **Tra cứu/Tra cứu kết quả xét tuyển sinh**

Màn hình hiển thị kết quả xét tuyển mà các trường Đại học, Cao đẳng sau khi xét tuyển xong nhập kết quả Đỡ/Trượt lên hệ thống

Mỗi trường mà thí sinh đăng ký xét tuyển chỉ có 1 kết quả là Đỡ hoặc Trượt. Nếu kết quả là Trượt có nghĩa là thí sinh trượt tất cả các nguyện vọng đã đăng ký vào trường.



**Q Tra cứu kết quả xét tuyển sinh**

Thứ tự NV	Mã trường	Tên trường	Mã ngành	Tên ngành	Mã PTXT	Tên PTXT	Mã tổ hợp	Tên tổ hợp	Kết quả	Trạng thái	Thông tin bổ sung	Xác nhận nhập học
2	AUV	TRƯỜNG ĐẠI HỌC MỸ TAI VIỆT NAM(*)	7140302	Biên kịch điện ảnh, truyền hình	200	Xét học bạ	A00	Xét học bạ 5 kì	Đỗ		Trường xét trúng tuyển theo phương thức trúng tuyển 405	
	C05	TRƯỜNG CAO ĐẲNG SƯ PHẠM HÀ GIANG							Trượt			

**Bước 2:** Thí sinh nhấn nút **Xác nhận nhập học** đối với nguyện vọng trường Đại học, Cao đẳng nhập kết quả xét tuyển là **Đỗ**

Thứ tự NV	Mã trường	Tên trường	Mã ngành	Tên ngành	Kết quả	Trạng thái	Thông tin bổ sung	Xác nhận nhập học
1	DTT	TRƯỜNG ĐẠI HỌC TÔN ĐỨC THẮNG	71111112	Công nghệ thông tin	Đỗ		BS	
2	BVH	TRƯỜNG ĐẠI HỌC BƯU CHÍNH VIỄN THÔNG	50333333	Công nghệ thông tin	Trượt			

Nhấn để xác nhận nhập học

**Bước 3:** Hệ thống hiển thị hộp thoại xác nhận, nhấn **Đồng ý**

Sau khi xác nhận nhập học bạn sẽ không được nhập học ở trường khác, bạn có chắc chắn muốn thực hiện?

Hủy

Đồng ý

**Bước 4:** Kiểm tra lại trạng thái **Đã nhập học**

Tra cứu kết quả tuyển sinh

Thứ tự NV	Mã trường	Tên trường	Mã ngành	Tên ngành	Kết quả	Trạng thái	Thông tin bổ sung	Xác nhận nhập học
1	DTT	TRƯỜNG ĐẠI HỌC TÔN ĐỨC THẮNG	71111112	Công nghệ thông tin	Đỗ	Đã nhập học	BS	
2	BVH	TRƯỜNG ĐẠI HỌC BƯU CHÍNH VIỄN THÔNG	50333333	Công nghệ thông tin	Trượt		BS	

Trạng thái thông tin của thí sinh “**Đã nhập học**” nghĩa là thí sinh đã xác nhận nhập học thành công và trường Đại học đã nhận được thông tin xác nhận nhập học của thí sinh. Khi đã xác nhận nhập học xong, thí sinh sẽ không được Hủy xác nhận nhập học, nếu muốn Hủy xác nhận nhập học phải liên hệ với trường Đại học đó để được giải quyết.

## 4.2. Danh sách chứng chỉ ngoại ngữ

### 4.2.1. Thêm chứng chỉ ngoại ngữ bổ sung

## Tài liệu Hướng Dẫn Sử Dụng

### a) Mục đích, ý nghĩa của chức năng

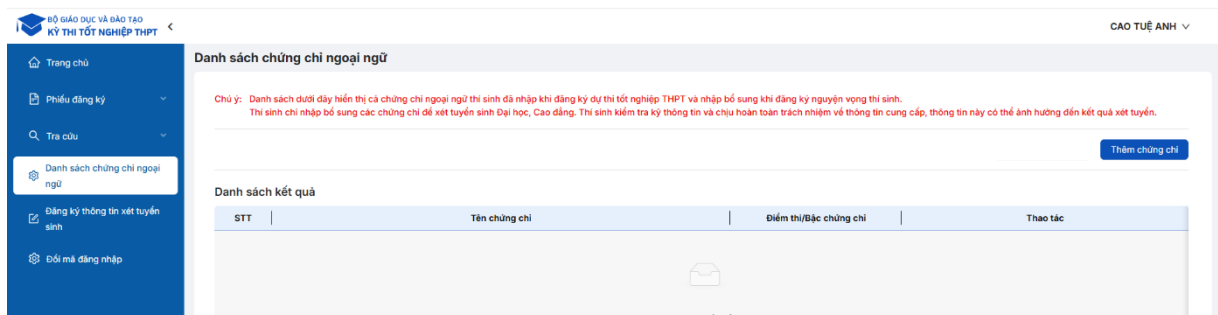
- Mục đích sử dụng: Chức năng cho phép người dùng thêm chứng chỉ ngoại ngữ bổ sung phục vụ cho việc xét tuyển sinh Đại học-Cao đẳng
- Đối tượng sử dụng: Thí sinh
- Đường dẫn chức năng: Danh sách chứng chỉ ngoại ngữ

### b) Các bước thực hiện

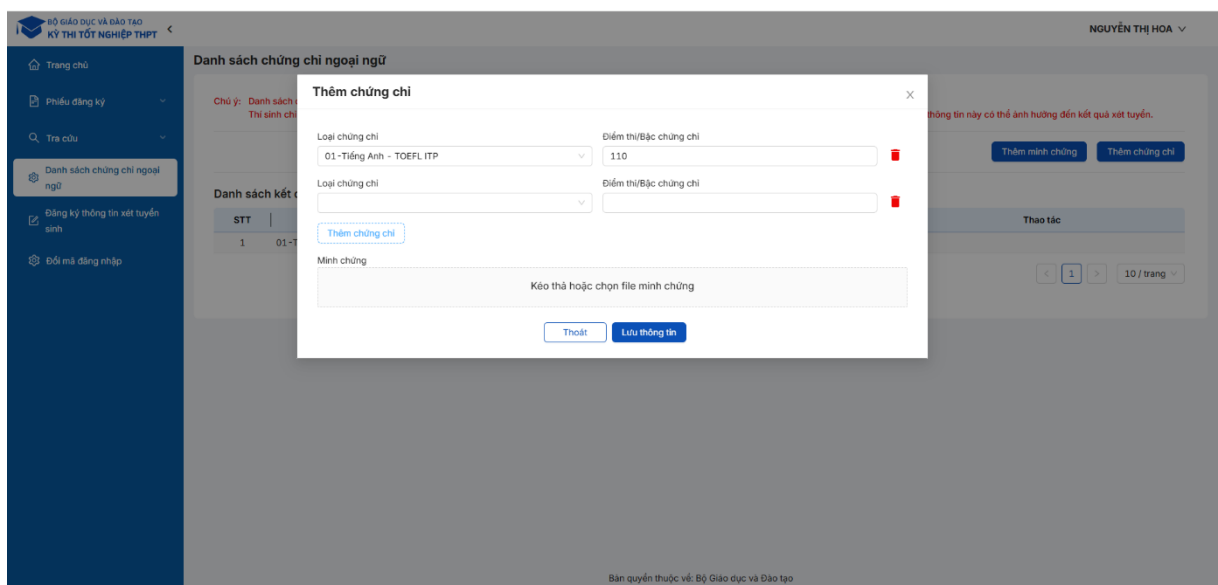
**Bước 1:** Sau khi đăng nhập hệ thống, thí sinh truy cập menu **Danh sách chứng chỉ ngoại ngữ**

Danh sách dưới đây hiển thị cả chứng chỉ ngoại ngữ thí sinh đã nhập khi đăng ký dự thi tốt nghiệp THPT và nhập bổ sung khi đăng ký nguyện vọng thí sinh.

Thí sinh chỉ nhập bổ sung các chứng chỉ để xét tuyển sinh Đại học, Cao đẳng.



**Bước 2:** Nhấn nút **Thêm chứng chỉ**, hệ thống hiển thị hộp thoại **Thêm chứng chỉ ngoại ngữ bổ sung**



**Bước 3:** Chọn loại chứng chỉ trong danh sách, nhập điểm thi/bậc chứng chỉ, thêm

## Tài liệu Hướng Dẫn Sử Dụng

**minh chứng chứng chỉ ngoại ngữ và bấm Lưu thông tin**

**Trường hợp có nhiều loại chứng chỉ thí sinh nhấn nhiều file minh chứng, thí sinh ghép thành một file để đẩy lên hệ thống**

**Thêm chứng chỉ** X

Loại chứng chỉ	Điểm thi/Bậc chứng chỉ
01 - Tiếng Anh - TOEFL ITP	110
Loại chứng chỉ	Điểm thi/Bậc chứng chỉ

**Thêm chứng chỉ** 1. Chọn chứng 2. Nhập điểm/Bậc chứng chỉ

**Minh chứng** 3. Nhấn để thêm loại chứng chỉ Kéo thả hoặc chọn file minh chứng 4. Chọn file minh

Thoát Lưu thông tin 5. Nhấn lưu thông tin

**Bước 4: Hệ thống hiển thị màn hình xác nhận, nhấn Xác nhận**

**Xác nhận** X

Bạn chắc chắn đã kiểm tra kỹ thông tin và chịu hoàn toàn trách nhiệm về thông tin cung cấp?

Đóng Xác nhận

### 4.3. Đăng ký thông tin xét tuyển sinh

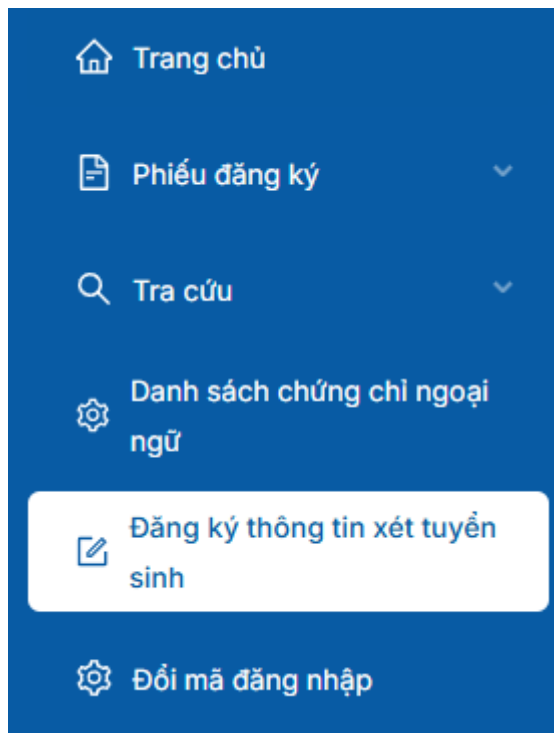
#### 4.3.1. Thêm nguyện vọng

a) Mục đích, ý nghĩa của chức năng

- Mục đích sử dụng: Chức năng cho phép người dùng thêm nguyện vọng xét tuyển sinh
- Đối tượng sử dụng: Thí sinh
- Đường dẫn chức năng: Đăng ký thông tin xét tuyển sinh

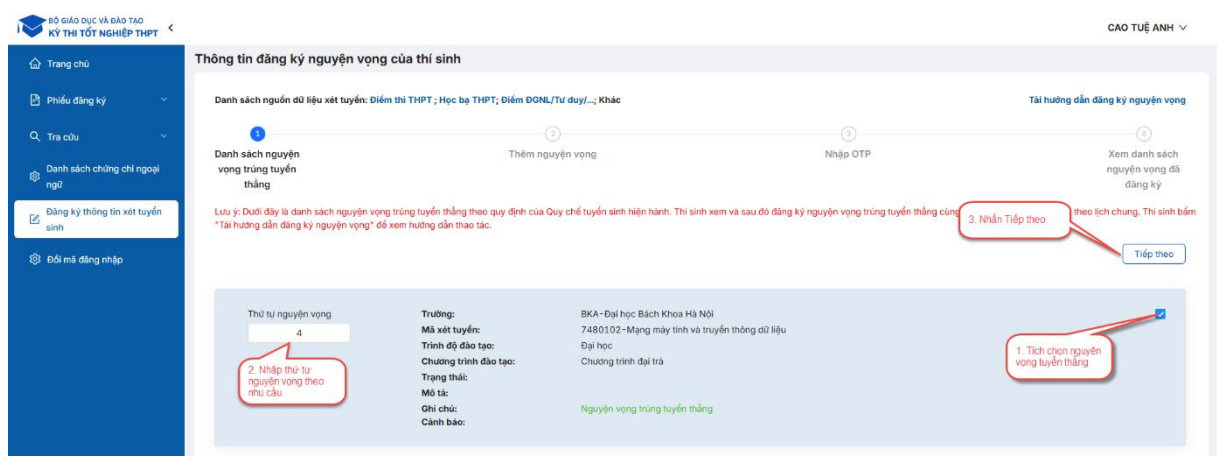
b) Các bước thực hiện

**Bước 1:** Sau khi đăng nhập hệ thống, thí sinh truy cập menu **Đăng ký thông tin xét tuyển sinh**



**Bước 2:** Trên màn hình 1. **Danh sách nguyện vọng trúng tuyển thẳng**, hệ thống hiển thị sẵn các nguyện vọng trúng tuyển thẳng (thí sinh đăng ký nguyện vọng trúng tuyển thẳng nếu có nhu cầu cùng với các nguyện vọng khác theo lịch chung)

Thí sinh tích chọn nguyện vọng trúng tuyển thẳng (nếu có nhu cầu đăng ký nguyện vọng tuyển thẳng), nhập thứ tự nguyện vọng tuyển thẳng theo nhu cầu rồi nhấn nút **Tiếp theo**.



**Bước 3:** Trên màn hình 2. **Thêm nguyện vọng**, thí sinh xem lại các nguyện vọng đã chọn. Lưu ý các nguyện vọng không có trạng thái Đã ghi nhận NV ở màn hình 2 là các nguyện vọng chưa được lưu

## Tài liệu Hướng Dẫn Sử Dụng

Thông tin đăng ký nguyện vọng của thí sinh

Danh sách nguồn dữ liệu xét tuyển: Điểm thi THPT; Học bạ THPT; Điểm ĐGNL/Tư duy...; Khác

Tài hướng dẫn đăng ký nguyện vọng

1. Danh sách nguyện vọng trúng tuyển thẳng

2. Thêm nguyện vọng

3. Nhập OTP

4. Xem danh sách nguyện vọng đã đăng ký

Lưu ý: Nguyện vọng có trạng thái khác "Đã ghi nhận nguyện vọng" là các nguyện vọng chưa được lưu. Dưới đây là danh sách nguyện vọng thí sinh đã chọn. Thí sinh thực hiện "Thêm nguyện vọng", "Sửa nguyện vọng", "Xóa nguyện vọng" và sau đó ấn "Tiếp theo" để chuyển tới bước nhập OTP

Thêm nguyện vọng Tiếp theo

Thứ tự nguyện vọng	Trường	Mã xét tuyển	Trình độ đào tạo	Chương trình đào tạo	Trạng thái	Mô tả	Ghi chú	Cảnh báo
1	BKA - Đại học Bách Khoa Hà Nội	7340401 - Khoa học quản lý	Đại học	Chương trình đại trà	Đã ghi nhận NV - NV chưa được thanh toán			
2	ANS - TRƯỜNG ĐẠI HỌC AN NINH NHÂN DÂN	102 - Kinh tế quốc tế	Đại học	Chương trình đại trà	Đã ghi nhận NV - NV chưa được thanh toán			

Thí sinh có thể nhấn nút **Thêm nguyện vọng** để thêm nguyện vọng tại màn hình 2. Thêm nguyện vọng

Thông tin đăng ký nguyện vọng của thí sinh

Danh sách nguồn dữ liệu xét tuyển: Điểm thi THPT; Học bạ THPT; Điểm ĐGNL/Tư duy...; Khác

Tài hướng dẫn đăng ký nguyện vọng

1. Danh sách nguyện vọng trúng tuyển thẳng

2. Thêm nguyện vọng

3. Nhập OTP

4. Xem danh sách nguyện vọng đã đăng ký

Lưu ý: Nguyện vọng có trạng thái khác "Đã ghi nhận nguyện vọng" là các nguyện vọng chưa được lưu. Dưới đây là danh sách nguyện vọng thí sinh đã chọn. Thí sinh thực hiện "Thêm nguyện vọng", "Sửa nguyện vọng", "Xóa nguyện vọng" và sau đó ấn "Tiếp theo" để chuyển tới bước nhập OTP

Thêm nguyện vọng Tiếp theo

Thêm nguyện vọng

Thứ tự nguyện vọng (\*)

Nhập thứ tự nguyện vọng

Trường (\*)

Nhập mã trường

Mã xét tuyển (\*)

Nhập mã xét tuyển

Trình độ đào tạo

Chương trình đào tạo

Mô tả

Thông tin chi tiết mã xét tuyển

Xem chi tiết

Đóng Thêm mới

Hoặc **Sửa nguyện vọng/Xóa nguyện vọng** bằng cách nhấn icon Thêm/Sửa nguyện vọng tại màn hình 2. Thêm nguyện vọng

Thông tin đăng ký nguyện vọng của thí sinh

Danh sách nguồn dữ liệu xét tuyển: Điểm thi THPT; Học bạ THPT; Điểm ĐGNL/Tư duy...; Khác

Tài hướng dẫn đăng ký nguyện vọng

1. Danh sách nguyện vọng trúng tuyển thẳng

2. Thêm nguyện vọng

3. Nhập OTP

4. Xem danh sách nguyện vọng đã đăng ký

Lưu ý: Nguyện vọng có trạng thái khác "Đã ghi nhận nguyện vọng" là các nguyện vọng chưa được lưu. Dưới đây là danh sách nguyện vọng thí sinh đã chọn. Thí sinh thực hiện "Thêm nguyện vọng", "Sửa nguyện vọng", "Xóa nguyện vọng" và sau đó ấn "Tiếp theo" để chuyển tới bước nhập OTP

Thêm nguyện vọng Tiếp theo

Thứ tự nguyện vọng

1

Trường

Mã xét tuyển

Trình độ đào tạo

Chương trình đào tạo

Trạng thái

Mô tả

Ghi chú

Cảnh báo

BKA - Đại học Bách Khoa Hà Nội

7340401 - Khoa học quản lý

Đại học

Chương trình đại trà

Đã ghi nhận NV - NV chưa được thanh toán

Sửa thông tin nguyện vọng

Xóa thông tin nguyện vọng

**Bước 4:** Nhấn nút **Tiếp theo** trên màn hình 2. Thêm nguyện vọng

Thông tin đăng ký nguyện vọng của thí sinh

Danh sách nguồn dữ liệu xét tuyển: Điểm thi THPT ; Học bạ THPT; Điểm ĐGNL/Tư duy/...; Khác

Tài hướng dẫn đăng ký nguyện vọng

1

2

3

4

Danh sách nguyện vọng trúng tuyển thẳng

Thêm nguyện vọng

Nhập OTP

Xem danh sách nguyện vọng đã đăng ký

Lưu ý: Nguyện vọng có trạng thái khác "Đã ghi nhận nguyện vọng" là các nguyện vọng chưa được lưu. Dưới đây là danh sách nguyện vọng thí sinh đã chọn. Thí sinh thực hiện "Thêm nguyện vọng", "Sửa nguyện vọng", "Xóa nguyện vọng" và sau đó ấn "Tiếp theo" để chuyển tới bước nhập OTP

Thêm nguyện vọng

Tiếp theo

Thứ tự nguyện vọng

1

Trường:

Mã xét tuyển:

Trình độ đào tạo:

Chương trình đào tạo:

Trạng thái:

Mô tả:

Ghi chú:

Cảnh báo:

Đã ghi nhận NV - NV chưa được thanh toán

**Bước 5:** Tại màn hình 3. **Nhập OTP**. Thí sinh soạn tin nhắn lấy mã OTP theo hướng dẫn. Sau đó nhập mã xác thực và nhấn nút **Xác nhận đăng ký**

Thông tin đăng ký nguyện vọng của thí sinh

1

2

3

4

Danh sách nguyện vọng trúng tuyển thẳng

Thêm nguyện vọng

Nhập OTP

Xem danh sách nguyện vọng đã đăng ký

XÁC NHẬN ĐĂNG KÝ

Lưu ý: Hiện tại đầu số 6058 chỉ hỗ trợ nhận OTP các nhà mạng: Viettel (đầu số 032, 033, 034, 035, 036, 037, 038, 039, 096, 097, 098, 086), Vinaphone (đầu số 083, 084, 085, 081, 082, 091, 094, 088), Mobiphone (đầu số 070, 079, 077, 076, 078, 090, 093, 089, 012), Vietnamphone (đầu số 056, 058, 092, 052), I-Telecom (đầu số 087)  
Không hỗ trợ nhà mạng Gmobile (đầu số 059, 099) và nhà mạng Wintel (đầu số 055)  
Trong trường hợp thí sinh đã sử dụng các nhà mạng có hỗ trợ nhưng không nhận được OTP, thí sinh vui lòng liên hệ nhà mạng để kiểm tra thuê bao đã đăng ký dịch vụ Giá trị gia tăng (VAS) chưa, nếu chưa thì thí sinh đăng ký dịch vụ với nhà mạng.  
Thí sinh sử dụng đúng số điện thoại (0977123456) đã điền trong phiếu đăng ký dự thi và nhấn tin theo cú pháp TSO <số ĐCNN> gửi 6058 (1000đ/tin nhắn) để nhận mã xác thực. Mã xác thực sẽ hết hiệu lực sau 30 phút kể từ khi nhận được tin nhắn. Sau khi nhập mã xác thực, thí sinh bấm **Xác nhận đăng ký** để hoàn tất đăng ký nguyện vọng.

Cú pháp: TSO 102030444

Nhập mã xác thực

Quay lại

Xác nhận đăng ký

1. Soạn tin theo cú pháp để nhận mã xác thực

2. Nhập mã xác thực

3. Nhấn Xác nhận đăng ký

DANH SÁCH NGUYỆN VỌNG ĐÃ ĐĂNG KÝ

Thứ tự nguyện vọng

1

Trường:

Mã xét tuyển:

Trình độ đào tạo:

Chương trình đào tạo:

Trạng thái:

Mô tả:

Ghi chú:

Cảnh báo:

Đã ghi nhận NV - NV chưa được thanh toán

**Bước 6:** Thí sinh kiểm tra các nguyện vọng đã được đăng ký tại màn hình 4. **Xem danh sách nguyện vọng đã đăng ký** để kiểm tra lại thông tin đăng ký

Thông tin đăng ký nguyện vọng của thí sinh

Danh sách nguồn dữ liệu xét tuyển: Điểm thi THPT ; Học bạ THPT; Điểm ĐGNL/Tư duy/...; Khác

Tài hướng dẫn đăng ký nguyện vọng

1

2

3

4

Danh sách nguyện vọng trúng tuyển thẳng

Thêm nguyện vọng

Nhập OTP

Xem danh sách nguyện vọng đã đăng ký

Lưu ý: Đối với thí sinh đăng ký nguyện vọng vào ngành có tổ hợp môn năng khiếu/đặc thù, vui lòng xuất danh sách nguyện vọng để kiểm tra điểm năng khiếu/đặc thù.

Xếp theo thứ tự NV

Xuất danh sách

Lịch sử giao dịch

Thanh toán

Thêm nguyện vọng

Thứ tự nguyện vọng

1

Trường:

Mã xét tuyển:

Trình độ đào tạo:

Chương trình đào tạo:

Trạng thái:

Mô tả:

Ghi chú:

Cảnh báo:

Đã ghi nhận NV - NV chưa được thanh toán

### **4.3.2. Sửa nguyện vọng**

#### **a) Mục đích, ý nghĩa của chức năng**

- Mục đích sử dụng: Chức năng cho phép người dùng sửa thông tin nguyện vọng xét tuyển sinh
- Đối tượng sử dụng: Thí sinh
- Đường dẫn chức năng: Đăng ký thông tin xét tuyển sinh

#### **b) Các bước thực hiện**

**Bước 1:** Sau khi đăng nhập hệ thống, thí sinh truy cập menu **Đăng ký thông tin xét tuyển sinh**. Tại màn hình **4. Xem danh sách nguyện vọng đã đăng ký** thí sinh nhấn **Sửa** để sửa nguyện vọng

Thông tin đăng ký nguyện vọng của thí sinh

Danh sách nguồn dữ liệu xét tuyển: Điểm thi THPT; Học bạ THPT; Điểm ĐGNL/Tư duy...; Khác

Tài hướng dẫn đăng ký nguyện vọng

Danh sách nguyện vọng trúng tuyển

Thêm nguyện vọng

Nhập OTP

Xem danh sách nguyện vọng đã đăng ký

Lưu ý: Đối với thí sinh đăng ký nguyện vọng vào ngành có tổ hợp môn năng khiếu/đặc thù, vui lòng xuất danh sách nguyện vọng để kiểm tra điểm năng khiếu/đặc thù.

Xếp theo thứ tự NV

Xuất danh sách

Lịch sử giao dịch

Thanh toán

Thêm nguyện vọng

Thứ tự nguyện vọng	Trường:	Mã xét tuyển:	Trình độ đào tạo:	Chương trình đào tạo:	Trạng thái:	Mô tả:	Ghi chú:
1	BKA-Đại học Bách Khoa Hà Nội	7340401	Khoa học quản lý	Đại học	Chương trình đại trà	Đã ghi nhận NV - NV chưa được thanh toán	
2	ANS-TRƯỜNG ĐẠI HỌC AN NINH NHÂN DÂN	102-Kinh tế quốc tế	Đại học	Chương trình đại trà	Đã ghi nhận NV - NV chưa được thanh toán		

**Bước 2:** Thí sinh sửa thông tin nguyện vọng và nhấn **Lưu thông tin**

Sửa thông tin nguyện vọng

Thứ tự nguyện vọng (\*)

1

Trường (\*)

BAK - Đại học Bách Khoa Hà Nội

Mã xét tuyển (\*)

7340401 - Khoa học quản lý

Trình độ đào tạo

Đại học

Chương trình đào tạo

Chương trình đại trà

Mô tả

Thông tin chi tiết mã xét tuyển

[Xem chi tiết](#)

Đóng

Lưu thông tin

Sửa thông tin trường, mã xét tuyển

**Bước 3: Nhấn nút Tiếp theo trên màn hình 2. Thêm nguyện vọng**

Thông tin đăng ký nguyện vọng của thí sinh

Danh sách nguồn dữ liệu xét tuyển: Điểm thi THPT ; Học bạ THPT; Điểm ĐGNL/Tư duy/...; Khác

Tài hướng dẫn đăng ký nguyện vọng

1

2

3

4

Danh sách nguyện vọng trúng tuyển thẳng

Thêm nguyện vọng

Nhập OTP

Xem danh sách nguyện vọng đã đăng ký

Lưu ý: Nguyện vọng có trạng thái khác "Đã ghi nhận nguyện vọng" là các nguyện vọng chưa được lưu. Dưới đây là danh sách nguyện vọng thí sinh đã chọn. Thí sinh thực hiện "Thêm nguyện vọng", "Sửa nguyện vọng", "Xóa nguyện vọng" và sau đó ấn "Tiếp theo" để chuyển tới bước nhập OTP

Thứ tự nguyện vọng

1

Trường:

BAK - Đại học Bách Khoa Hà Nội

Mã xét tuyển:

7340401 - Khoa học quản lý

Trình độ đào tạo:

Đại học

Chương trình đào tạo:

Chương trình đại trà

Trạng thái:

Đã ghi nhận NV - NV chưa được thanh toán

Mô tả:

Ghi chú:

Cảnh báo:

Thêm nguyện vọng

Tiếp theo

Nhấn tiếp theo để đi tiếp đến màn hình Nhập OTP

**Bước 4: Tại màn hình 3. Nhập OTP. Thí sinh soạn tin nhắn lấy mã OTP theo hướng dẫn. Sau đó nhập mã xác thực và nhấn nút Xác nhận đăng ký**



Thông tin đăng ký nguyện vọng của thí sinh

1. Danh sách nguyện vọng trúng tuyển thẳng

2. Thêm nguyện vọng

3. Nhập OTP

4. Xem danh sách nguyện vọng đã đăng ký

**XÁC NHẬN ĐĂNG KÝ**

Lưu ý: Hiện tại đầu số 6058 chỉ hỗ trợ nhận OTP các nhà mạng:  
**Viettel** (đầu số 032, 033, 034, 035, 036, 037, 038, 039, 096, 097, 098, 086), **Vinaphone** (đầu số 083, 084, 085, 081, 082, 091, 094, 088), **Mobiphone** (đầu số 070, 079, 077, 076, 078, 090, 093, 089, 012), **Vietnamphone** (đầu số 056, 058, 092, 052), **I-Telecom** (đầu số 087)  
**Không hỗ trợ nhà mạng Gmobile (đầu số 059, 099) và nhà mạng Wintel (đầu số 055)**  
Trong trường hợp thí sinh đã sử dụng các nhà mạng có hỗ trợ nhưng không nhận được OTP, thí sinh vui lòng liên hệ nhà mạng để kiểm tra thuê bao đã đăng ký dịch vụ Giá trị gia tăng (VAS) chưa, nếu chưa thì thí sinh đăng ký dịch vụ với nhà mạng.  
Thí sinh sử dụng đúng số điện thoại (0977123456) đã điền trong phiếu đăng ký dự thi và nhận tin theo cú pháp **TSO <số ĐDCN> gửi 6058 (1000d/tin nhắn)** để nhận mã xác thực. Mã xác thực sẽ hết hiệu lực sau **30 phút** kể từ khi nhận được tin nhắn. Sau khi nhập mã xác thực, thí sinh bấm **Xác nhận đăng ký** để hoàn tất đăng ký nguyện vọng.

Cú pháp: TSO 102030444

2. Nhập mã xác thực

1. Soạn tin theo cú pháp để nhận mã xác thực

3. Nhấn Xác nhận đăng ký

Quay lại Xác nhận đăng ký

**DANH SÁCH NGUYỆN VỌNG ĐÃ ĐĂNG KÝ**

Thứ tự nguyện vọng	Trưởng:	Điểm:
1	Mã xét tuyển:	7340401 - Khoa học quản lý
	Trình độ đào tạo:	Đại học
	Chương trình đào tạo:	Chương trình đại trà

**Bước 5:** Thí sinh kiểm tra các nguyện vọng đã được đăng ký tại màn hình 4. Xem danh sách nguyện vọng đã đăng ký để kiểm tra lại thông tin đăng ký

Thông tin đăng ký nguyện vọng của thí sinh

Danh sách nguồn dữ liệu xét tuyển: Điểm thi THPT; Học bạ THPT; Điểm ĐGNL/Tư duy/...; Khác

Tài hướng dẫn đăng ký nguyện vọng

1. Danh sách nguyện vọng trúng tuyển thẳng

2. Thêm nguyện vọng

3. Nhập OTP

4. Xem danh sách nguyện vọng đã đăng ký

Lưu ý: Đối với thí sinh đăng ký nguyện vọng vào ngành có tổ hợp môn năng khiếu/đặc thù, vui lòng xuất danh sách nguyện vọng để kiểm tra điểm năng khiếu/đặc thù.

Xếp theo thứ tự NV Xuất danh sách Lịch sử giao dịch Thanh toán Thêm nguyện vọng

Thứ tự nguyện vọng	Trưởng:	Điểm:
1	Mã xét tuyển:	7340401 - Khoa học quản lý
	Trình độ đào tạo:	Đại học
	Chương trình đào tạo:	Chương trình đại trà
	Trạng thái:	Đã ghi nhận NV - NV chưa được thanh toán
	Mô tả:	
	Ghi chú:	
	Cảnh báo:	

### 4.3.3. Xóa nguyện vọng

a) Mục đích, ý nghĩa của chức năng

- Mục đích sử dụng: Chức năng cho phép người dùng xóa nguyện vọng xét tuyển sinh
- Đối tượng sử dụng: Thí sinh
- Đường dẫn chức năng: Đăng ký thông tin xét tuyển sinh

b) Các bước thực hiện

**Bước 1:** Sau khi đăng nhập hệ thống, thí sinh truy cập menu **Đăng ký thông tin xét tuyển sinh**. Tại màn hình 4. **Xem danh sách nguyện vọng đã đăng ký** để xem lại các nguyện vọng đã được ghi nhận. Thí sinh nhấn **Xóa** để xóa nguyện vọng

Trang chủ

Phiếu đăng ký

Tra cứu

Danh sách chứng chỉ ngoại ngữ

Đăng ký thông tin xét tuyển sinh

Đổi mã đăng nhập

Thông tin đăng ký nguyện vọng của thí sinh

Danh sách nguồn dữ liệu xét tuyển: Điểm thi THPT ; Học bạ THPT; Điểm ĐGNL/Tu duy...; Khác

Tài hướng dẫn đăng ký nguyện vọng

1

2

3

4

Danh sách nguyện vọng trúng tuyển thẳng

Thêm nguyện vọng

Nhập OTP

Xem danh sách nguyện vọng đã đăng ký

Lưu ý: Đối với thí sinh đăng ký nguyện vọng vào ngành có tổ hợp môn năng khiếu/đặc thù, vui lòng xuất danh sách nguyện vọng để kiểm tra điểm năng khiếu/đặc thù.

Xếp theo thứ tự NV

Xuất danh sách

Lịch sử giao dịch

Thanh toán

Thêm nguyện vọng

Thứ tự nguyện vọng

1

Trường: BKA - Đại học Bách Khoa Hà Nội

Mã xét tuyển: 7340401 - Khoa học quản lý

Trình độ đào tạo: Đại học

Chương trình đào tạo: Chương trình đại trà

Trạng thái: Đã ghi nhận NV - NV chưa được thanh toán

Mô tả:

GH chú:

Cảnh báo:

Nhấn Xóa để xóa nguyện vọng

Thứ tự nguyện vọng

2

Trường: ANS - TRƯỜNG ĐẠI HỌC AN NINH NHÂN DÂN

Mã xét tuyển: 102 - Kinh tế quốc tế

Trình độ đào tạo: Đại học

Chương trình đào tạo: Chương trình đại trà

Trạng thái: Đã ghi nhận NV - NV chưa được thanh toán

Mô tả:

GH chú:

Bước 2: Hệ thống hiển thị màn hình xác nhận xóa nguyện vọng, thí sinh nhấn nút **Xóa**

Xác nhận xóa nguyện vọng

Thí sinh chắc chắn xóa nguyện vọng này?

Hủy

Xóa

Bước 3: Tại màn hình 3. **Nhập OTP**. Thí sinh soạn tin nhắn lấy mã OTP theo hướng dẫn. Sau đó nhập mã xác thực và nhấn nút **Xác nhận đăng ký**

Thông tin đăng ký nguyện vọng của thí sinh

1

2

3

4

Danh sách nguyện vọng trúng tuyển thẳng

Thêm nguyện vọng

Nhập OTP

Xem danh sách nguyện vọng đã đăng ký

XÁC NHẬN ĐĂNG KÝ

Lưu ý: Hiện tại đầu số 6058 chỉ hỗ trợ nhận OTP các nhà mạng: Viettel (đầu số 032, 033, 034, 035, 036, 037, 038, 039, 096, 097, 098, 086), Vinaphone (đầu số 083, 084, 085, 081, 082, 091, 094, 088), Mobiphone (đầu số 070, 079, 077, 076, 078, 090, 093, 089, 012), Vietnamphone (đầu số 056, 058, 092, 052), I-Telecom (đầu số 087)

Không hỗ trợ nhà mạng Gmobile (đầu số 059, 099) và nhà mạng Wintel (đầu số 055)

Trong trường hợp thí sinh đã sử dụng các nhà mạng có hỗ trợ nhưng không nhận được OTP, thí sinh vui lòng liên hệ nhà mạng để kiểm tra thuê bao đã đăng ký dịch vụ Giá trị gia tăng (VAS) chưa, nếu chưa thì thí sinh đăng ký dịch vụ với nhà mạng.

Thí sinh sử dụng đúng số điện thoại (0977123456) đã điền trong phiếu đăng ký dự thi và nhận tin theo cú pháp TSO <số ĐCNN> gửi 6058 (1000d/tin nhắn) để nhận mã xác thực. Mã xác thực sẽ hết hiệu lực sau 30 phút kể từ khi nhận được tin nhắn. Sau khi nhập mã xác thực, thí sinh bấm **Xác nhận đăng ký** để hoàn tất đăng ký nguyện vọng.

Cú pháp: TSO 102030444

2. Nhập mã xác thực

Nhập mã xác thực

1. Soạn tin theo cú pháp để nhận mã xác thực

Quay lại

Xác nhận đăng ký

3. Nhấn Xác nhận đăng ký

DANH SÁCH NGUYỆN VỌNG ĐÃ ĐĂNG KÝ

Thứ tự nguyện vọng

1

Trường: BKA - Đại học Bách Khoa Hà Nội

Mã xét tuyển: 7340401 - Khoa học quản lý

Trình độ đào tạo: Đại học

Chương trình đào tạo: Chương trình đại trà

Bước 4: Thí sinh kiểm tra các nguyện vọng đã được đăng ký tại màn hình 4. **Xem danh sách nguyện vọng đã đăng ký** để kiểm tra lại thông tin đăng ký

**Thông tin đăng ký nguyện vọng của thí sinh**

Danh sách nguồn dữ liệu xét tuyển: Điểm thi THPT ; Học bạ THPT; Điểm ĐGNL/Tư duy...; Khác

Tài hướng dẫn đăng ký nguyện vọng

1 2 3 4

Danh sách nguyện vọng trúng tuyển thẳng Thêm nguyện vọng Nhập OTP Xem danh sách nguyện vọng đã đăng ký

Lưu ý: Đối với thí sinh đăng ký nguyện vọng vào ngành có tổ hợp môn năng khiếu/đặc thù, vui lòng xuất danh sách nguyện vọng để kiểm tra điểm năng khiếu/đặc thù.

Xếp theo thứ tự NV Xuất danh sách Lịch sử giao dịch Thanh toán Thêm nguyện vọng

Thứ tự nguyện vọng	Trưởng:	BKA - Đại học Bách Khoa Hà Nội
1	Mã xét tuyển:	7340401 - Khoa học quản lý
	Trình độ đào tạo:	Đại học
	Chương trình đào tạo:	Chương trình đại trà
	Trạng thái:	Đã ghi nhận NV - NV chưa được thanh toán
	Mô tả:	
	Ghi chú:	
	Cảnh báo:	

### 4.3.4. Xếp theo thứ tự nguyện vọng

#### a) Mục đích, ý nghĩa của chức năng

- Mục đích sử dụng: Chức năng cho phép người dùng thay đổi thứ tự nguyện vọng của các nguyện vọng đã được ghi nhận
- Đối tượng sử dụng: Thí sinh
- Đường dẫn chức năng: Đăng ký thông tin xét tuyển sinh

#### b) Các bước thực hiện

**Bước 1:** Sau khi đăng nhập hệ thống, thí sinh truy cập menu **Đăng ký thông tin xét tuyển sinh**. Tại màn hình **4. Xem danh sách nguyện vọng đã đăng ký**, thí sinh nhấn **Xếp theo thứ tự NV**

**Thông tin đăng ký nguyện vọng của thí sinh**

Danh sách nguồn dữ liệu xét tuyển: Điểm thi THPT ; Học bạ THPT; Điểm ĐGNL/Tư duy...; Khác

Tài hướng dẫn đăng ký nguyện vọng

1 2 3 4

Danh sách nguyện vọng trúng tuyển thẳng Thêm nguyện vọng Nhập OTP Xem danh sách nguyện vọng đã đăng ký

Lưu ý: Đối với thí sinh đăng ký nguyện vọng vào ngành có tổ hợp môn năng khiếu/đặc thù, vui lòng xuất danh sách nguyện vọng để kiểm tra điểm năng khiếu/đặc thù.

Xếp theo thứ tự NV Xuất danh sách Lịch sử giao dịch Thanh toán Thêm nguyện vọng

Nhấn Xếp theo thứ tự NV

Thứ tự nguyện vọng	Trưởng:	BKA - Đại học Bách Khoa Hà Nội
1	Mã xét tuyển:	7340401 - Khoa học quản lý
	Trình độ đào tạo:	Đại học
	Chương trình đào tạo:	Chương trình đại trà
	Trạng thái:	Đã ghi nhận NV - NV chưa được thanh toán
	Mô tả:	
	Ghi chú:	
	Cảnh báo:	

Thứ tự nguyện vọng	Trưởng:	ANS - TRƯỜNG ĐẠI HỌC AN NINH NHÂN DÂN
2	Mã xét tuyển:	102 - Kinh tế quốc tế
	Trình độ đào tạo:	Đại học
	Chương trình đào tạo:	Chương trình đại trà
	Trạng thái:	Đã ghi nhận NV - NV chưa được thanh toán
	Mô tả:	
	Ghi chú:	
	Cảnh báo:	

**Bước 2:** Thí sinh thực hiện sửa thứ tự nguyện vọng mong muốn

Thông tin đăng ký nguyện vọng của thí sinh

Danh sách nguồn dữ liệu xét tuyển: **Điểm thi THPT** ; Học bạ THPT; Điểm ĐGNL/Tư duy/...; Khác

Tài hướng dẫn đăng ký nguyện vọng

1

2

3

4

Danh sách nguyện vọng trúng tuyển thẳng

Thêm nguyện vọng

Nhập OTP

Xem danh sách nguyện vọng đã đăng ký

Lưu ý: Nguyện vọng có trạng thái khác "Đã ghi nhận nguyện vọng" là các nguyện vọng chưa được lưu. Dưới đây là danh sách nguyện vọng thí sinh đã chọn. Thí sinh thực hiện "Thêm nguyện vọng", "Sửa nguyện vọng", "Xóa nguyện vọng" và sau đó ấn "Tiếp theo" để chuyển tới bước nhập OTP

Thí sinh có thể thay đổi thứ tự nguyện vọng

Thứ tự nguyện vọng

1

Trường:

Mã xét tuyển:

Trình độ đào tạo:

Chương trình đào tạo:

Trạng thái:

Mô tả:

Ghi chú:

Cảnh báo:

BKA - Đại học Bách Khoa Hà Nội

7340401 - Khoa học quản lý

Đại học

Chương trình đại trà

Đã ghi nhận NV - NV chưa được thanh toán

Thứ tự nguyện vọng

2

Trường:

Mã xét tuyển:

Trình độ đào tạo:

Chương trình đào tạo:

Trạng thái:

Mô tả:

Ghi chú:

Cảnh báo:

ANS - TRƯỜNG ĐẠI HỌC AN NINH NHÂN DÂN

102 - Kinh tế quốc tế

Đại học

Chương trình đại trà

Đã ghi nhận NV - NV chưa được thanh toán

...

**Bước 2:** Sau khi sửa thông tin, thí sinh nhấn **Tiếp theo** trên màn hình 2. **Thêm nguyện vọng**

Thông tin đăng ký nguyện vọng của thí sinh

Danh sách nguồn dữ liệu xét tuyển: **Điểm thi THPT** ; Học bạ THPT; Điểm ĐGNL/Tư duy/...; Khác

Tài hướng dẫn đăng ký nguyện vọng

1

2

3

4

Danh sách nguyện vọng trúng tuyển thẳng

Thêm nguyện vọng

Nhập OTP

Xem danh sách nguyện vọng đã đăng ký

Lưu ý: Nguyện vọng có trạng thái khác "Đã ghi nhận nguyện vọng" là các nguyện vọng chưa được lưu. Dưới đây là danh sách nguyện vọng thí sinh đã chọn. Thí sinh thực hiện "Thêm nguyện vọng", "Sửa nguyện vọng", "Xóa nguyện vọng" và sau đó ấn "Tiếp theo" để chuyển tới bước nhập OTP

Thí sinh có thể thay đổi thứ tự nguyện vọng

Thứ tự nguyện vọng

1

Trường:

Mã xét tuyển:

Trình độ đào tạo:

Chương trình đào tạo:

Trạng thái:

Mô tả:

Ghi chú:

Cảnh báo:

BKA - Đại học Bách Khoa Hà Nội

7340401 - Khoa học quản lý

Đại học

Chương trình đại trà

Đã ghi nhận NV - NV chưa được thanh toán

Thứ tự nguyện vọng

2

Trường:

Mã xét tuyển:

Trình độ đào tạo:

Chương trình đào tạo:

Trạng thái:

Mô tả:

Ghi chú:

Cảnh báo:

ANS - TRƯỜNG ĐẠI HỌC AN NINH NHÂN DÂN

102 - Kinh tế quốc tế

Đại học

Chương trình đại trà

Đã ghi nhận NV - NV chưa được thanh toán

...

Thêm nguyện vọng

Tiếp theo

Nhấn tiếp theo để đi tiếp đến màn hình Nhập OTP

**Bước 3:** Tại màn hình 3. **Nhập OTP**. Thí sinh soạn tin nhắn lấy mã OTP theo hướng dẫn. Sau đó nhập mã xác thực và nhấn nút **Xác nhận đăng ký**

Thông tin đăng ký nguyện vọng của thí sinh

1. Danh sách nguyện vọng trúng tuyển thẳng

2. Thêm nguyện vọng

3. Nhập OTP

4. Xem danh sách nguyện vọng đã đăng ký

**XÁC NHẬN ĐĂNG KÝ**

Lưu ý: Hiện tại đầu số 6058 chỉ hỗ trợ nhận OTP các nhà mạng:  
**Viettel** (đầu số 032, 033, 034, 035, 036, 037, 038, 039, 096, 097, 098, 086), **Vinaphone** (đầu số 083, 084, 085, 081, 082, 091, 094, 088), **Mobiphone** (đầu số 070, 079, 077, 076, 078, 090, 093, 089, 012), **Vietnamphone** (đầu số 056, 058, 092, 052), **I-Telecom** (đầu số 087)  
**Không hỗ trợ nhà mạng Gmobile (đầu số 059, 099) và nhà mạng Wintel (đầu số 055)**  
Trong trường hợp thí sinh đã sử dụng các nhà mạng có hỗ trợ nhưng không nhận được OTP, thí sinh vui lòng liên hệ nhà mạng để kiểm tra thuê bao đã đăng ký dịch vụ Giá trị gia tăng (VAS) chưa, nếu chưa thì thí sinh đăng ký dịch vụ với nhà mạng.  
Thí sinh sử dụng đúng số điện thoại (0977123456) đã điền trong phiếu đăng ký dự thi và nhận tin theo cú pháp **TSO <số ĐDCN> gửi 6058 (1000d/tin nhắn)** để nhận mã xác thực. Mã xác thực sẽ hết hiệu lực sau **30 phút** kể từ khi nhận được tin nhắn. Sau khi nhập mã xác thực, thí sinh bấm **Xác nhận đăng ký** để hoàn tất đăng ký nguyện vọng.

Cú pháp: TSO 102030444

1. Soạn tin theo cú pháp để nhận mã xác thực

2. Nhập mã xác thực

3. Nhấn Xác nhận đăng ký

Quay lại Xác nhận đăng ký

**DANH SÁCH NGUYỆN VỌNG ĐÃ ĐĂNG KÝ**

Thứ tự nguyện vọng	Trưởng:	BKA - Đại học Bách Khoa Hà Nội
1	Mã xét tuyển:	7340401 - Khoa học quản lý
	Trình độ đào tạo:	Đại học
	Chương trình đào tạo:	Chương trình đại trà

**Bước 5:** Thí sinh kiểm tra các nguyện vọng đã được đăng ký tại màn hình 4. Xem danh sách nguyện vọng đã đăng ký để kiểm tra lại thông tin đăng ký

Thông tin đăng ký nguyện vọng của thí sinh

Danh sách nguồn dữ liệu xét tuyển: Điểm thi THPT; Học bạ THPT; Điểm ĐGNL/Tư duy/...; Khác

Tài hướng dẫn đăng ký nguyện vọng

1. Danh sách nguyện vọng trúng tuyển thẳng

2. Thêm nguyện vọng

3. Nhập OTP

4. Xem danh sách nguyện vọng đã đăng ký

Lưu ý: Đối với thí sinh đăng ký nguyện vọng vào ngành có tổ hợp môn năng khiếu/đặc thù, vui lòng xuất danh sách nguyện vọng để kiểm tra điểm năng khiếu/đặc thù.

Xếp theo thứ tự NV Xuất danh sách Lịch sử giao dịch Thanh toán Thêm nguyện vọng

Thứ tự nguyện vọng	Trưởng:	BKA - Đại học Bách Khoa Hà Nội
1	Mã xét tuyển:	7340401 - Khoa học quản lý
	Trình độ đào tạo:	Đại học
	Chương trình đào tạo:	Chương trình đại trà
	Trạng thái:	Đã ghi nhận NV - NV chưa được thanh toán
	Mô tả:	
	Ghi chú:	
	Cảnh báo:	

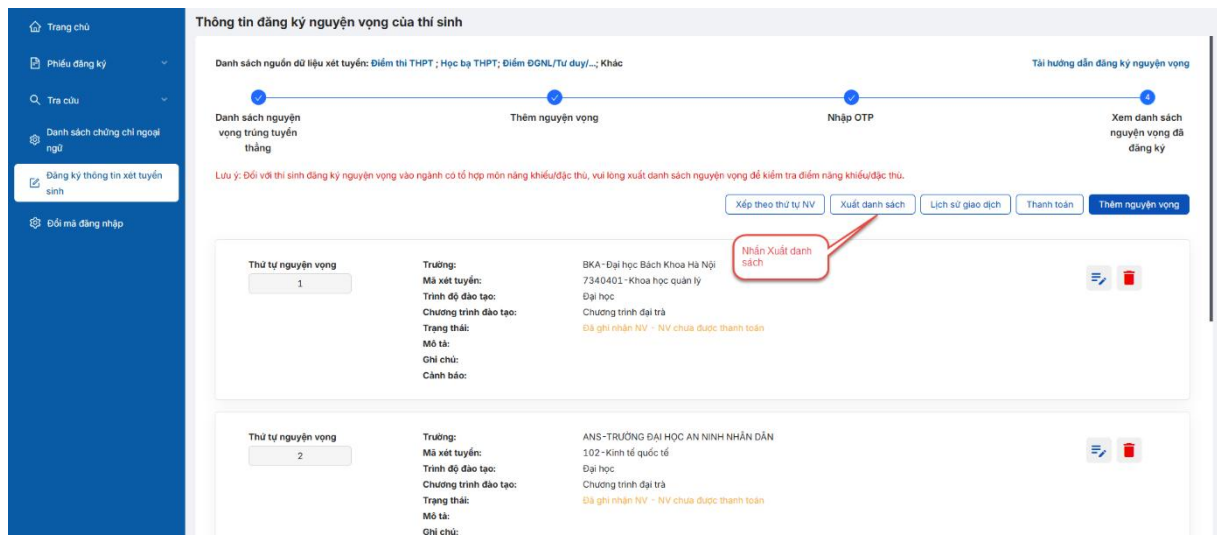
### 4.3.5. Xuất danh sách nguyện vọng

a) Mục đích, ý nghĩa của chức năng

- Mục đích sử dụng: Chức năng cho phép người dùng xuất file danh sách nguyện vọng đã đăng ký
- Đối tượng sử dụng: Thí sinh
- Đường dẫn chức năng: Đăng ký thông tin xét tuyển sinh

b) Các bước thực hiện

**Bước 1:** Sau khi đăng nhập hệ thống, thí sinh truy cập menu **Đăng ký thông tin xét tuyển sinh**. Tại màn hình 4. Xem danh sách nguyện vọng đã đăng ký, thí sinh nhấn **Xuất danh sách**



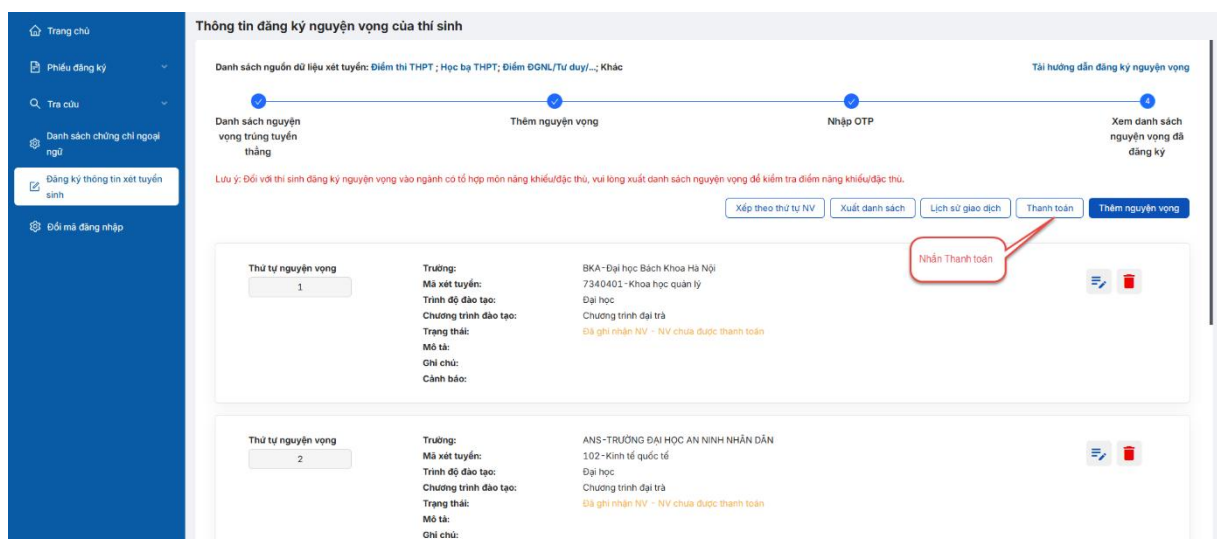
### 4.3.6. Thanh toán

a) Mục đích, ý nghĩa của chức năng

- Mục đích sử dụng: Chức năng cho phép người dùng thanh toán nguyện vọng trực tuyến
- Đối tượng sử dụng: Thí sinh
- Đường dẫn chức năng: Đăng ký thông tin xét tuyển sinh

b) Các bước thực hiện

Sau khi đăng nhập hệ thống, thí sinh truy cập menu **Đăng ký thông tin xét tuyển sinh**. Tại màn hình **4. Xem danh sách nguyện vọng đã đăng ký** thí sinh nhấn nút **Thanh toán** và xem hướng dẫn thanh toán chi tiết trong tài liệu HDSD thanh toán trực tuyến



### 4.3.7. In biên lai

a) Mục đích, ý nghĩa của chức năng

- Mục đích sử dụng: Chức năng cho phép người dùng in biên lai thanh toán nguyện

vọng trực tuyến

- Đối tượng sử dụng: Thí sinh
- Đường dẫn chức năng: Đăng ký thông tin xét tuyển sinh

b) Các bước thực hiện

Sau khi đăng nhập hệ thống, thí sinh truy cập menu **Đăng ký thông tin xét tuyển sinh**. Tại màn hình **4. Xem danh sách nguyện vọng đã đăng ký** thí sinh nhấn nút **In biên lai** và xem hướng dẫn chi tiết trong tài liệu HDSD thanh toán trực tuyến

Thông tin đăng ký nguyện vọng của thí sinh

Danh sách nguồn dữ liệu xét tuyển: Điểm thi THPT; Học bạ THPT; Điểm ĐGNL/Tư duy...; Khác

Tài hướng dẫn đăng ký nguyện vọng

Danh sách nguyện vọng trúng tuyển thẳng

Thêm nguyện vọng

Nhập OTP

Xem danh sách nguyện vọng đã đăng ký

Lưu ý: Đối với thí sinh đăng ký nguyện vọng vào ngành có tổ hợp môn năng khiếu/đặc thù, vui lòng xuất danh sách nguyện vọng để kiểm tra điểm năng khiếu/đặc thù.

In biên lai Xếp theo thứ tự NV Xuất danh sách Lịch sử giao dịch Thanh toán Thêm nguyện vọng

Thứ tự nguyện vọng 1

Trường: BK 734...  
Mã xét tuyển: 734...  
Trình độ đào tạo: Đại học  
Chương trình đào tạo: Chương trình đại trà  
Trạng thái: Đã ghi nhận NV - NV chưa được thanh toán  
Mã tài: ...  
Ghi chú: ...  
Cảnh báo: ...

Thứ tự nguyện vọng 2

Trường: ANS - TRƯỜNG ĐẠI HỌC AN NINH NHÂN DÂN  
Mã xét tuyển: 102 - Kinh tế quốc tế  
Trình độ đào tạo: Đại học  
Chương trình đào tạo: Chương trình đại trà  
Trạng thái: Đã ghi nhận NV - NV chưa được thanh toán  
Mã tài: ...  
Ghi chú: ...  
Cảnh báo: ...

### 4.3.8. Lịch sử giao dịch

a) Mục đích, ý nghĩa của chức năng

- Mục đích sử dụng: Chức năng cho phép người dùng xem lịch sử giao dịch sau khi thanh toán nguyện vọng
- Đối tượng sử dụng: Thí sinh
- Đường dẫn chức năng: Đăng ký thông tin xét tuyển sinh

b) Các bước thực hiện

**Bước 1:** Sau khi đăng nhập hệ thống, thí sinh truy cập menu **Đăng ký thông tin xét tuyển sinh**. Tại màn hình **4. Xem danh sách nguyện vọng đã đăng ký**, thí sinh nhấn **Lịch sử giao dịch**

Trang chủ

Phiếu đăng ký

Tra cứu

Danh sách chứng chỉ ngoại ngữ

Đăng ký thông tin xét tuyển sinh

Đổi mã đăng nhập

Thông tin đăng ký nguyện vọng của thí sinh

Danh sách nguồn dữ liệu xét tuyển: Điểm thi THPT ; Học bạ THPT; Điểm ĐGNL/Tư duy...; Khác

Tài hướng dẫn đăng ký nguyện vọng

Danh sách nguyện vọng trúng tuyển thẳng

Thêm nguyện vọng

Nhập OTP

Xem danh sách nguyện vọng đã đăng ký

Lưu ý: Đối với thí sinh đăng ký nguyện vọng vào ngành có tổ hợp môn nâng cao/đặc thù, vui lòng xuất danh sách nguyện vọng để kiểm tra điểm năng khiếu/đặc thù.

Xếp theo thứ tự NV

Xuất danh sách

Lịch sử giao dịch

Thanh toán

Thêm nguyện vọng

Thứ tự nguyện vọng

1

Trường: BKA - Đại học Bách Khoa Hà Nội

Mã xét tuyển: 7340401 - Khoa học quản lý

Trình độ đào tạo: Đại học

Chương trình đào tạo: Chương trình đại trà

Trạng thái: Đã ghi nhận NV - NV chưa được thanh toán

Mô tả:

Ghi chú:

Cảnh báo:

Nhấn Lịch sử giao dịch

Thứ tự nguyện vọng

2

Trường: ANS - TRƯỜNG ĐẠI HỌC AN NINH NHÂN DÂN

Mã xét tuyển: 102 - Kinh tế quốc tế

Trình độ đào tạo: Đại học

Chương trình đào tạo: Chương trình đại trà

Trạng thái: Đã ghi nhận NV - NV chưa được thanh toán

Mô tả:

Ghi chú: